

PADLET

MURALES INTERACTIVOS









ES UNA HERRAMIENTA QUE NOS BRINDA POSIBILIDADES DE TRABAJAR CON LOS ALUMN@S EN FORMA COLABORATIVAS, PLANTEAR TEMÁTICAS ESPECIFICAS Y GENERAR DEBATES, TRABAJAR CRONOLÓGICAMENTE DE ALGÚN TEMA, CREAR UN ESPACIO PARA SOCIALIZAR PRODUCCIONES, ETC



**INGRESAR:
PADLET.COM**

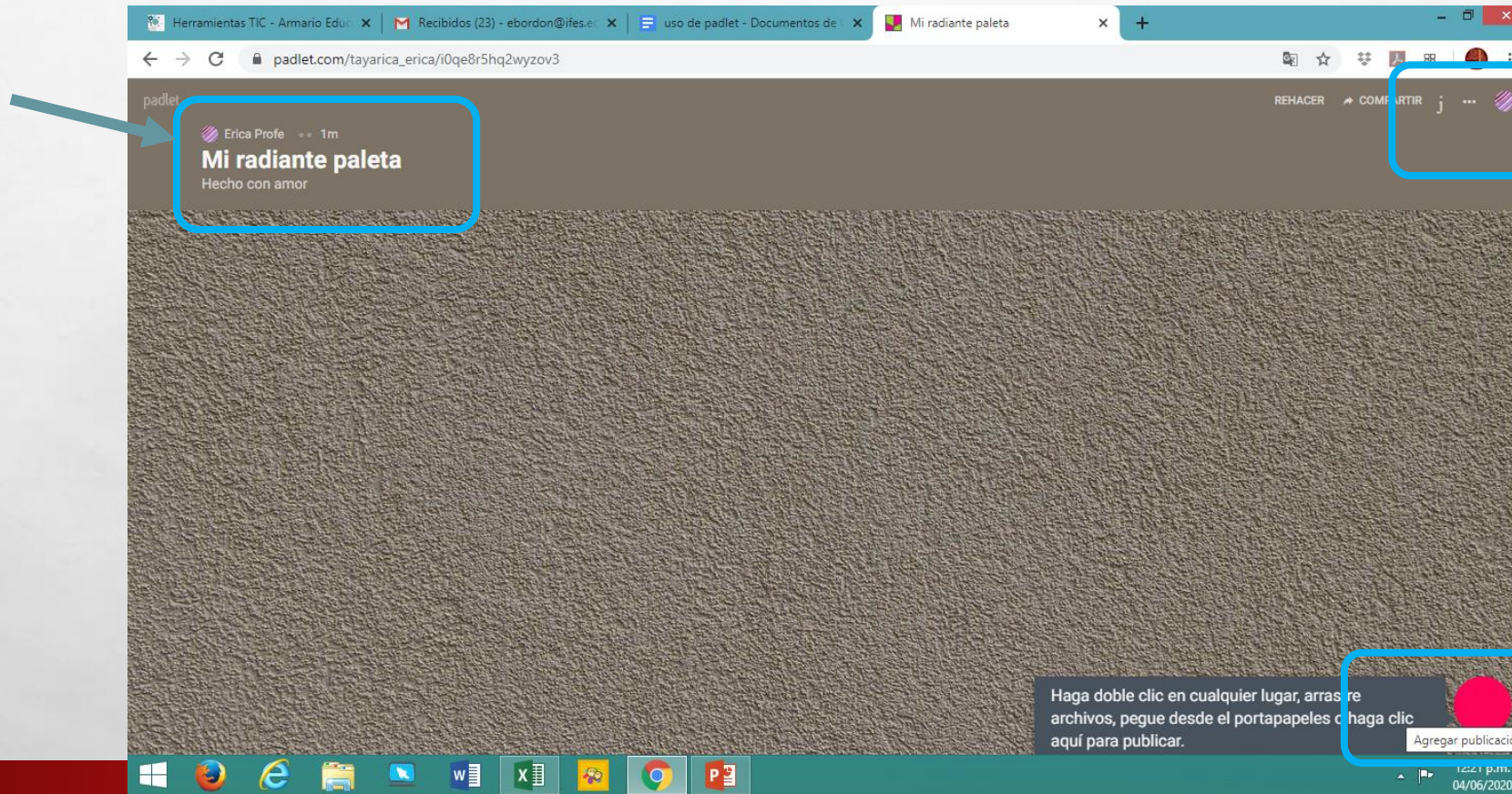
- **LA HERRAMIENTA PADLET NOS PERMITE HACER DIFERENTES TIPOS DE PIZARRAS INTERACTIVAS COLABORATIVAS:**

Comience con un espacio en blanco ...

 <p>pared AVANCE</p> <p>Empaque el contenido en un diseño de ladrillo.</p> <p>SELECCIONE</p>	 <p>Lona AVANCE</p> <p>Distribuya, agrupe y conecte contenido de cualquier manera.</p> <p>SELECCIONE</p>	 <p>Corriente AVANCE</p> <p>Agilice el contenido en un feed de arriba a abajo fácil de leer.</p> <p>SELECCIONE</p>	 <p>Cuadrícula AVANCE</p> <p>Organice el contenido en filas de cuadros.</p> <p>SELECCIONE</p>
 <p>Estante AVANCE</p>	 <p>Backchannel AVANCE</p>	 <p>Mapa AVANCE</p>	 <p>Cronograma AVANCE</p>

PANTALLA PRINCIPAL DE PADLET

Datos de la paleta



Para editar paleta

Para agregar publicaciones

PARA EDITAR INGRESAMOS EN MODIFICAR:

A screenshot of the 'Modificar' form. At the top, there are buttons for 'CANCELAR', 'Modificar', and 'SALVAR'. The form contains several fields: 'Título' with the text 'muro de Biologia', 'Descripción' with the text '5to grado A', 'Icono' with a dropdown menu set to 'Ninguna', and 'Habla a' with a text input containing 'padlet.com/tayarica_erica/'. Below the 'Habla a' field, there are two rows of text: 'COPIAR AL' and 'PORTAPAPELES', each followed by a unique alphanumeric code. Red arrows point from the text on the right to the 'Título', 'Descripción', 'Icono', and 'Habla a' fields.

Ponemos un Título a nuestro mural


Una pequeña descripción


Podemos agregar un icono (opcional)


Este es el link que compartiremos con los alumn@s para que puedan editarlo

• TAMBIÉN PODEMOS MODIFICAR LA APARIENCIA DEL MURAL

Apariencia

Fondo de pantalla 

Esquema de colores 

Fuente  Automóvil Aorri Autómovi
club club clubclub
británico ámerico británico

Destino

Atribución ¿Mostrar el nombre del autor encima de cada publicación?

Nueva posición de publicación PRIMERO ÚLTIMO ¿Dónde aparecen las nuevas publicaciones?

Comentarios ¿Permitir a los espectadores comentar publicaciones?

Cambiar el fondo de la pantalla por imágenes, texturas, etc

Cambiar el color de letras

Cambiar tipos de letras o fuentes

Habilitar/deshabilitar que muestre el autor o no que escribe en el muro

Como se mostrará el orden de las publicaciones

Habilitar o no que se pueda escribir un comentario después de cada publicación

CUESTIONES DE SEGURIDAD

Reacciones

¿Calificar, destacar, votar a favor o dar me gusta a las publicaciones?

 Ninguna

Se puede habilitar para que el resto de participantes puede opinar de una publicación o no

Filtrado de contenido

Requerir aprobación

Requiere que un moderador lo apruebe.



Nos permite que el docente vea lo que se publicó antes de aprobar la publicación y recién aprobarla o nó

Filtrar blasfemias

Reemplace las malas palabras con buenos emojis.



Esta opción si esta habilitada evitamos que se escriban palabras o usen lenguajes inapropiados en las publicaciones

CANCELAR

Modificar

SALVAR

Al finalizar no olvidar elegir SALVAR, para que se guarde y listo podemos compartir el link con la consigna que se pensó.

