



Tema: Pronombres Personales



CLASE 3

INTRODUCCIÓN

En ésta clase vamos a estudiar GRAMÁTICA, es decir, la función que tienen los diferentes tipos de palabras.

En este caso, vamos a aprender los PRONOMBRES PERSONALES, que en inglés se llaman PERSONAL PRONOUNS.

Los pronombres personales son las palabras que me reemplazan los nombres de la o las personas o cosas de las que estamos hablando. Por ejemplo:



Mi mamá es profesora. **ELLA** trabaja en la Universidad.

**ELLA** es el pronombre personal que me reemplaza a "Mi mamá", que es una sola persona, y hace referencia a una mujer.

A continuación, vamos a estudiar los pronombres personales en castellano y en inglés:

	CASTELLANO	INGLÉS
<b>SINGULAR</b>	Yo	I
	Tu (vos)	You
	El	He
	Ella	She
	Ello (para una cosa, un lugar o un animal)	It
<b>PLURAL</b>	Nosotros/Nosotras	We
	Ustedes	You
	Ellos/Ellas	They



Entonces, ahora que conocemos el correspondiente pronombre en los dos idiomas, vamos a intentar practicar, reemplazando los nombres con el correcto pronombre, teniendo en cuenta si hablamos de una mujer o un varón, si es singular (1 solo) o plural (más de 1)

EJEMPLOS:



Mary = Ella = **SHE**



Peter and Alice = Ellos = **THEY**



John = El = **HE**



Tom = 1 animal = **IT**



### ACTIVIDADES

1) Replace the names. (Reemplazar los nombres por el correspondiente pronombre en castellano y en inglés, como en los ejemplos dados)

Marisa = ..... = .....


Susana y yo = ..... = .....

Cutral Có = ..... = .....


Joaquín = ..... = .....

Pedro y Damián = ..... = .....


2) Match (Unir con flechas cada dibujo con el pronombre correspondiente, según de quien habla el niño)




I  
YOU  
SINGULAR



HE  
SHE



IT  
WE



YOU  
PLURAL  
THEY



¡Contame cómo te sentiste en esta clase!!! ¿Algún punto no se entendió? ¿Qué te parecieron las actividades?

\_\_\_\_\_