GoConqr

CREA MAPAS MENTALES – FICHAS – DIAPOSITIVAS Y MUCHO MAS

EDUCACIÓN DIGITAL NEUQUÉN

¿Qué es GoConqr?

Es una herramienta, un entorno de estudio, online y gratuito que te permite crear, compartir y descubrir atractivos mapas mentales, fichas, apuntes, diapositivas y tests en línea.

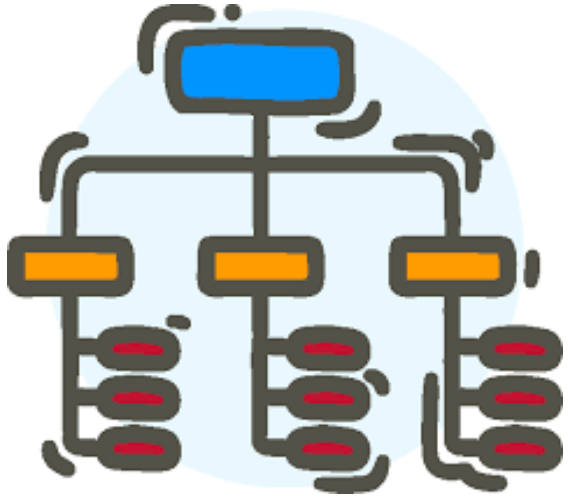

EDUCACIÓN DIGITAL NEUQUÉN

¿Cómo lo utilizo?

Primero hay que ingresar a la página principal: https://www.goconqr.com/es

Luego hay que crear una cuenta siguiendo los siguientes pasos:
Hacé clic en la parte superior derecha, donde dice ***REGISTRO***.

EDUCACIÓN DIGITAL NEUQUÉN

Ahora debes registrarte escribiendo tu correo Gmail, o ingresando directamente con Facebook o Google +, así mismo tu contraseña y confirmar contraseña.
Después hacé clic en la parte que dice *acepto los Términos y Condiciones* y después *Empezar ahora*.

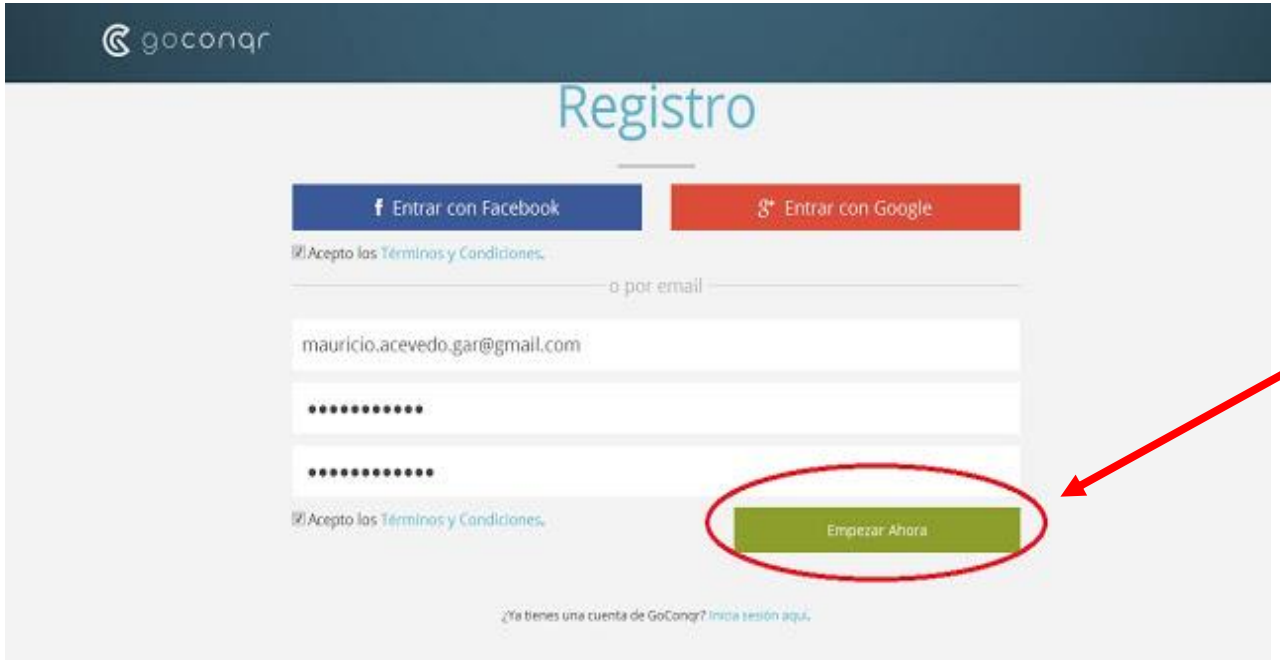

EDUCACIÓN DIGITAL NEUQUÉN

Tendrás que revisar tu correo o Facebook porque te enviarán un correo de activación y tendrás que confirmar tu cuenta.

EDUCACIÓN DIGITAL NEUQUÉN

Finalmente tendrás que llenar un apartado con tus datos, nombre, país, zona horaria, etc. Para finalmente tener tu propia cuenta debes hacer clic en "Guardar *cambios*".

Recuerda tu correo y contraseña ya que con ellos ingresarás para iniciar sesión la próxima vez.

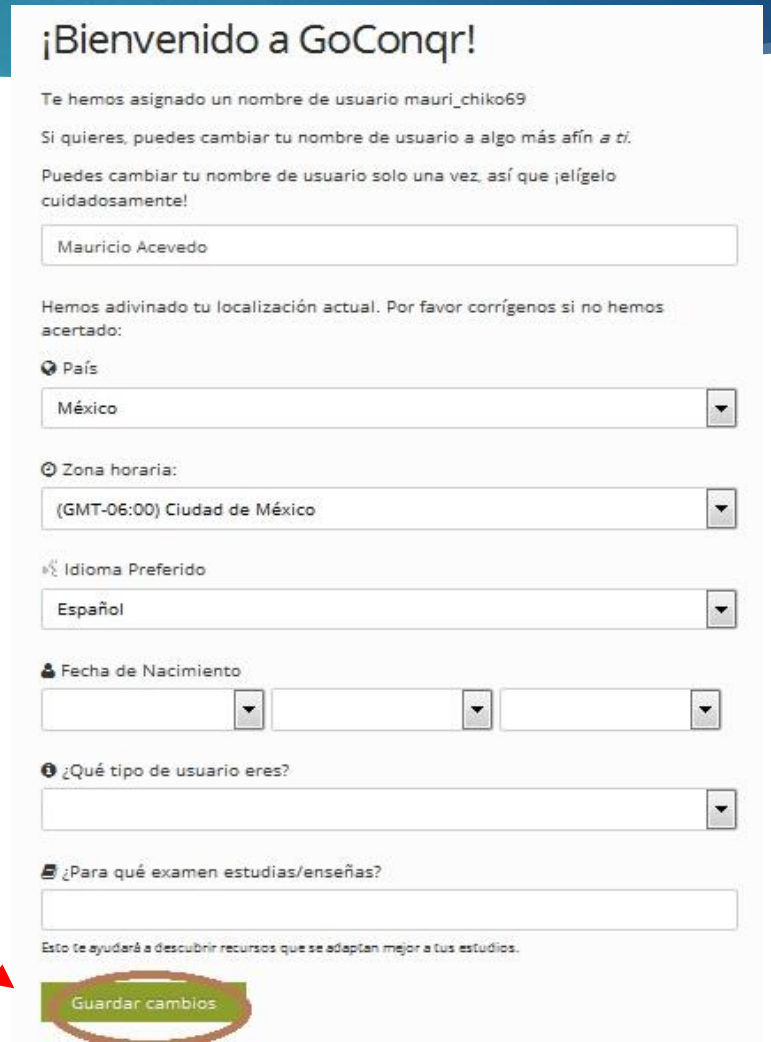

EDUCACIÓN DIGITAL NEUQUÉN

¿Cómo crear un Mapa mental?

Para crear un mapa debes seguir los siguientes pasos:
Hacer clic donde dice "*CREAR*" y luego donde dice "*Mapa Mental*".

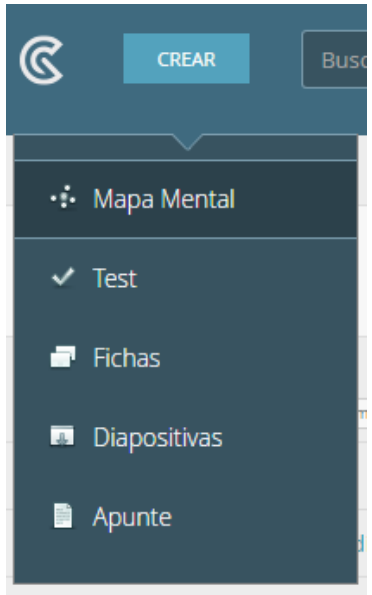

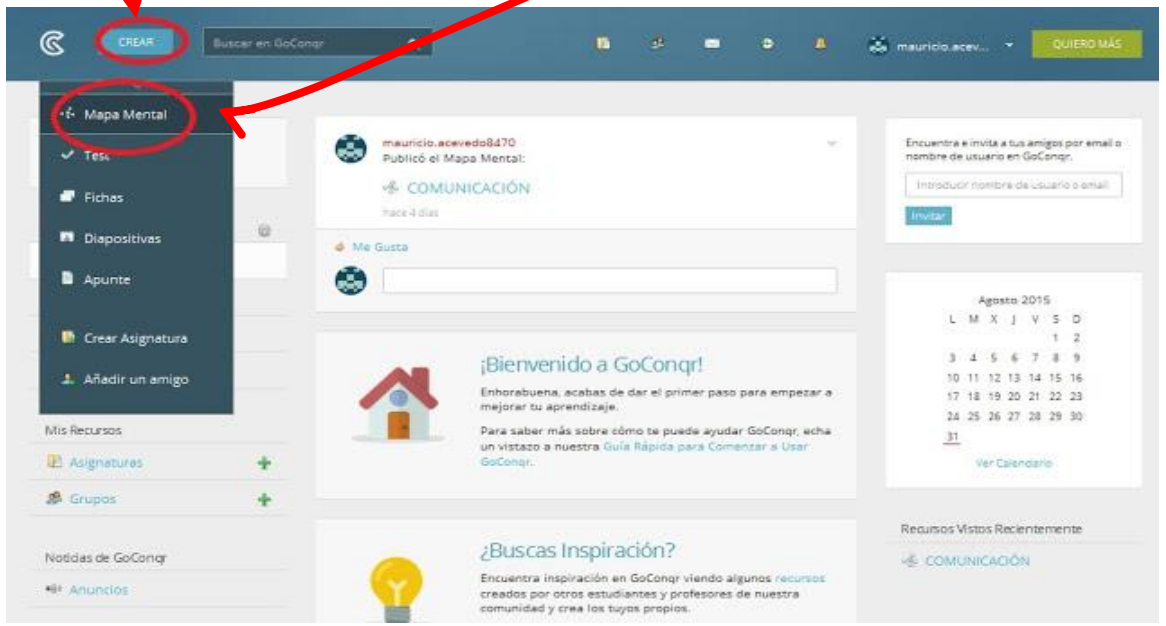

EDUCACIÓN DIGITAL NEUQUÉN

A continuación aparecerá la página en la que podrás comenzar a crear tu mapa conceptual.

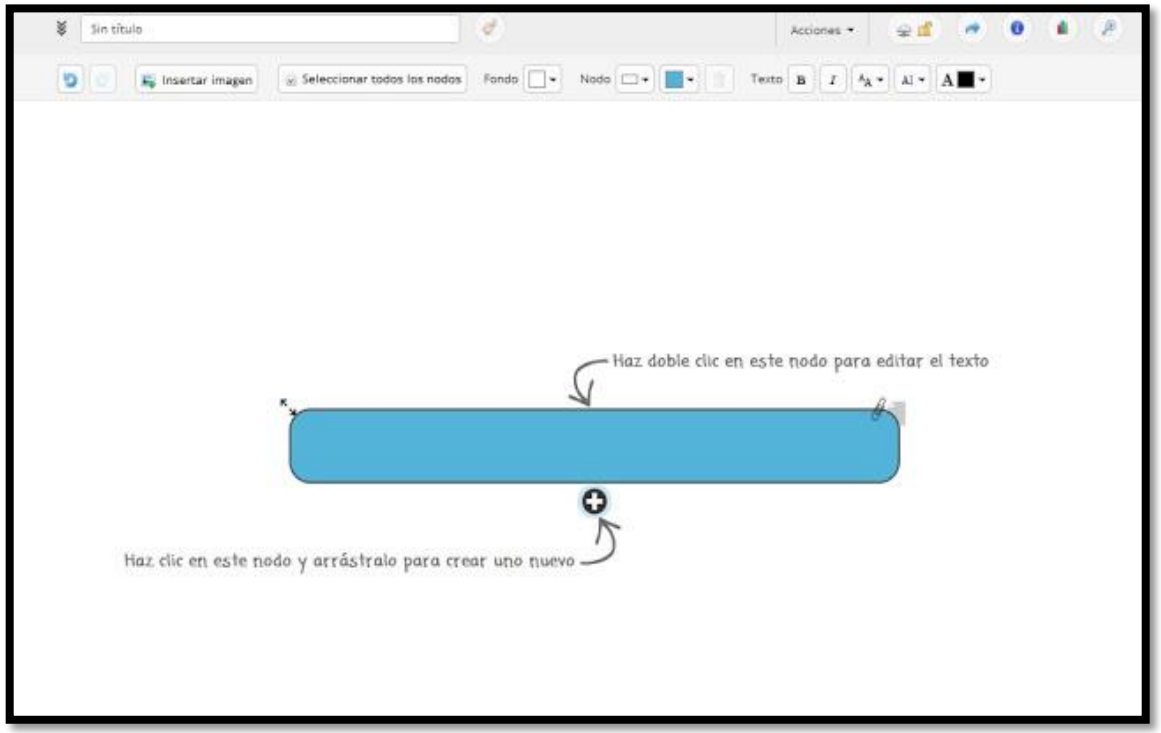

EDUCACIÓN DIGITAL NEUQUÉN

Comienza escribiendo un título sólo con darle clic en la parte central.
Para crear más viñetas, lo único que tienes que hacer es darle clic en el “+” y tienes la posibilidad de colocarlos donde quieras.

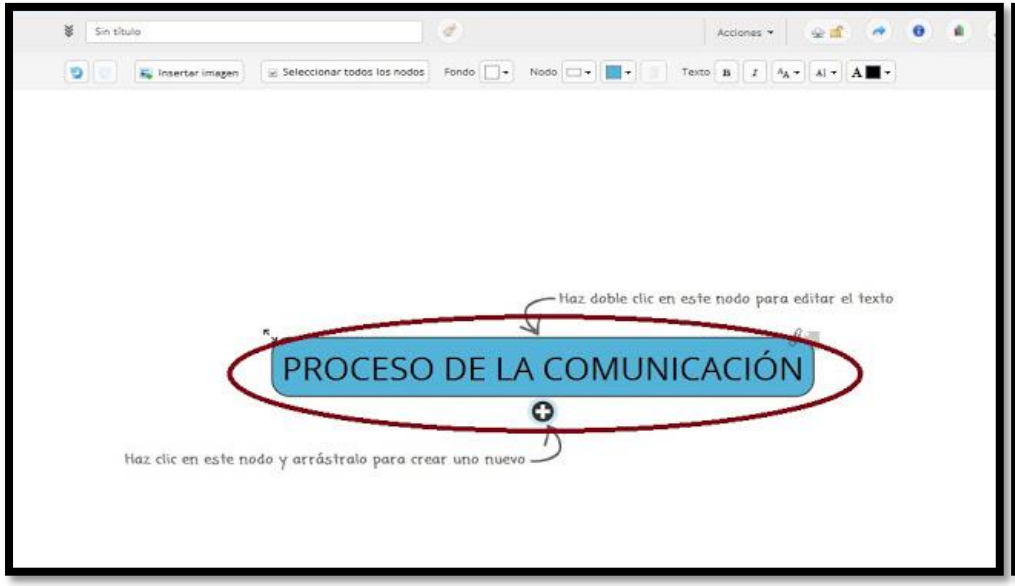

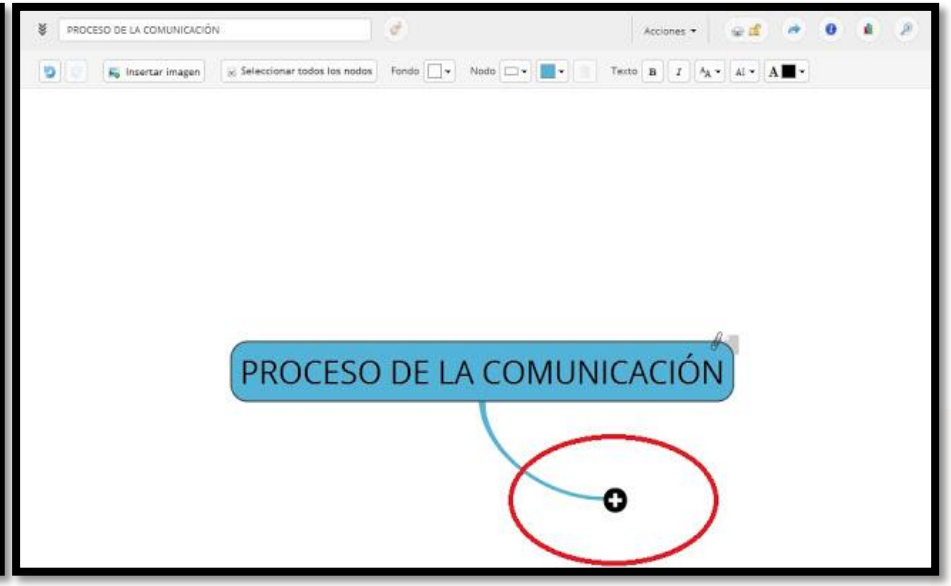

EDUCACIÓN DIGITAL NEUQUÉN

Personaliza tu mapa mental

En la barra de herramientas superior, también se puede personalizar y darle estilo a tu Mapa Mental: se puede cambiar el tipo de nodo; color de fondos, nodos y letras; tipo de letra; etc.

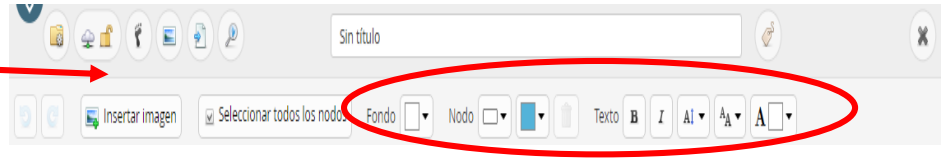

EDUCACIÓN DIGITAL NEUQUÉN

Para añadir imágenes

Para añadir imágenes, en la barra superior tienés la opción de *Insertar imagen,* hacé clic y después selecciona la imagen que necesitarás para tu proyecto en tu PC en formato .jpg, .gif y .png de hasta 1MB de tamaño.

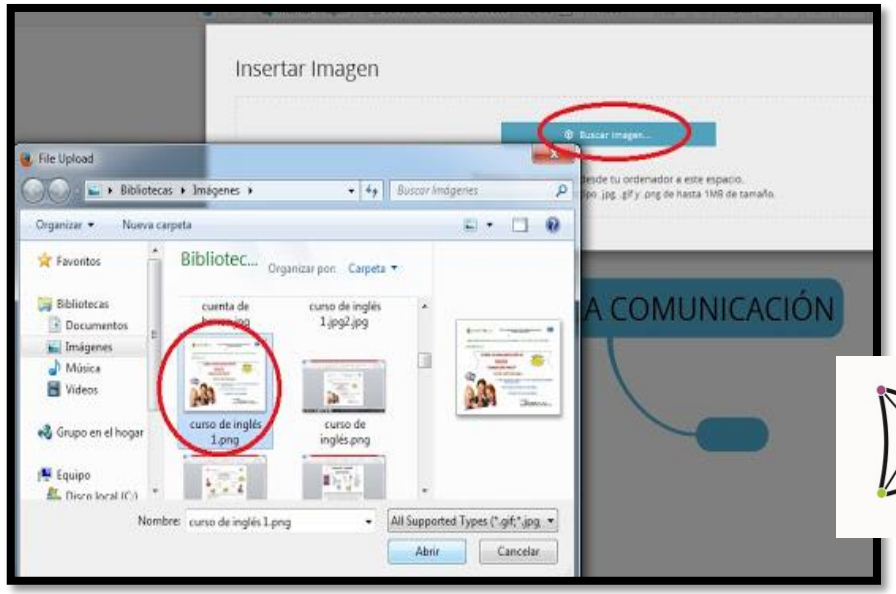

EDUCACIÓN DIGITAL NEUQUÉN

Adjunta recursos a tu mapa

El icono del clip que aparece al hacer click en un nodo te permite adjuntar cualquier recurso de GoConqr como archivo adjunto a tu Mapa Mental mediante el botón **“Adjuntar Recurso”**. Puedes adjuntar otro Mapa Mental, un conjunto de Fichas, un Test, unas Diapositivas.

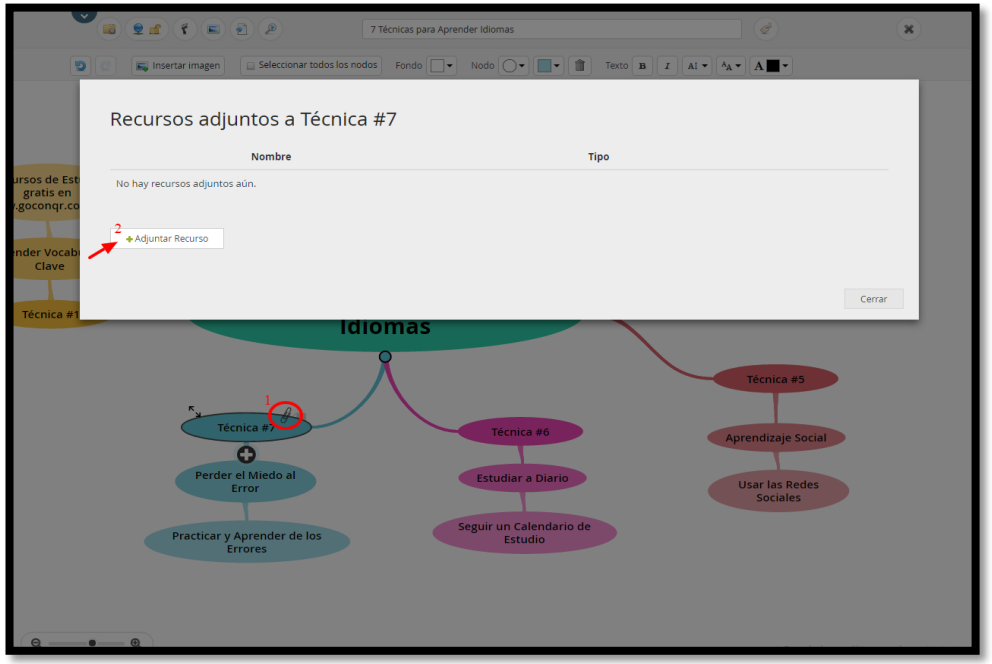

EDUCACIÓN DIGITAL NEUQUÉN

También se puede adjuntar una Anotación.
Hacé clic en el icono del cuaderno para crear una anotación.

EDUCACIÓN DIGITAL NEUQUÉN

Uso de los íconos de la barra superior

Acciones: Desde aquí podrás acceder al modo visual de tu Mapa Mental, moverlo a otra asignatura/tema, copiarlo, compartirlo con tus Grupos y/o amigos, enviarlo por email o eliminarlo por completo.
Biblioteca de GoConqr: A través de ellos podrás ajustar la **Visibilidad** y los **Permisos** de tu Mapa Mental (podrás elegir quién puede verlo y si pueden copiarlo o no).
Activar/ocultar el Modo de Seguimiento de tu Mapa Mental: Te permite hacer un seguimiento de tu aprendizaje y marcar las partes de tu Mapa Mental que ya has aprendido.
Descargar tu Mapa Mental como archivo PNG.
Crear un Apunte que se genera partiendo de tu Mapa.
Vista Previa de Mapa Mental.

EDUCACIÓN DIGITAL NEUQUÉN

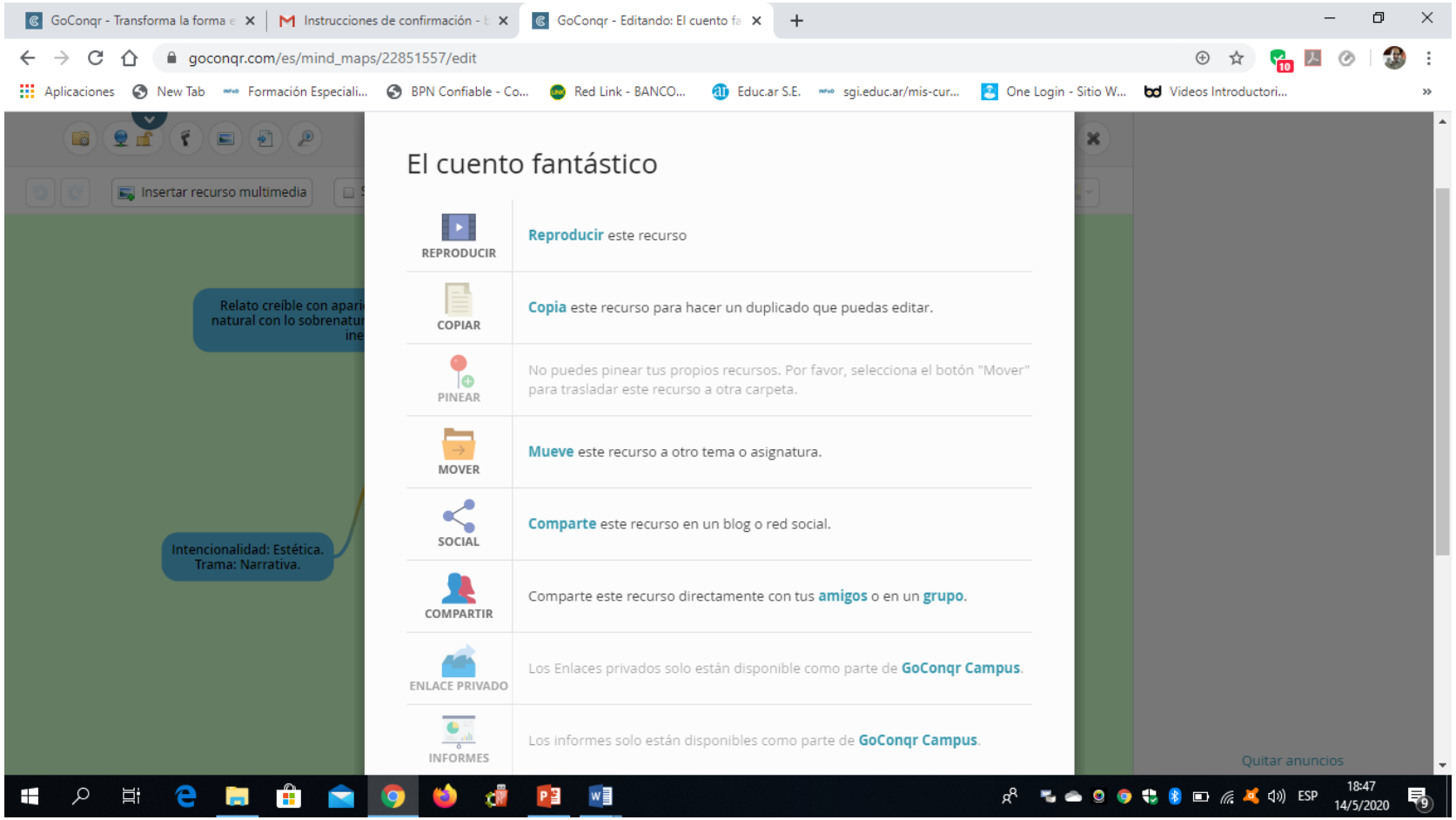
GoConqr - Transforma la forma e
Instrucciones de confirmación - t
GoConqr - Editando: El cuento fa
goconqr.com/es/mind_maps/22851557/edit
Aplicaciones
New Tab
Formación Especiali...
BPN Confiable - Co...
Red Link - BANCO...
Educ.ar S.E.
sgi.educ.ar/mis-cur...
One Login - Sitio W...
Videos Introductori...
Insertar recurso multimedia
Relato creíble con apari
natural con lo sobrenatu
ine
Intencionalidad: Estética.
Trama: Narrativa.
El cuento fantástico
REPRODUCIR
Reproducir este recurso
COPIAR
Copia este recurso para hacer un duplicado que puedas editar.
PINEAR
No puedes pinear tus propios recursos. Por favor, selecciona el botón "Mover" para trasladar este recurso a otra carpeta.
MOVER
Mueve este recurso a otro tema o asignatura.
SOCIAL
Comparte este recurso en un blog o red social.
COMPARTIR
Comparte este recurso directamente con tus amigos o en un grupo.
ENLACE PRIVADO
Los Enlaces privados solo están disponible como parte de GoConqr Campus.
INFORMES
Los informes solo están disponibles como parte de GoConqr Campus.
Quitar anuncios
ESP
18:47
14/5/2020

Guardar el proyecto

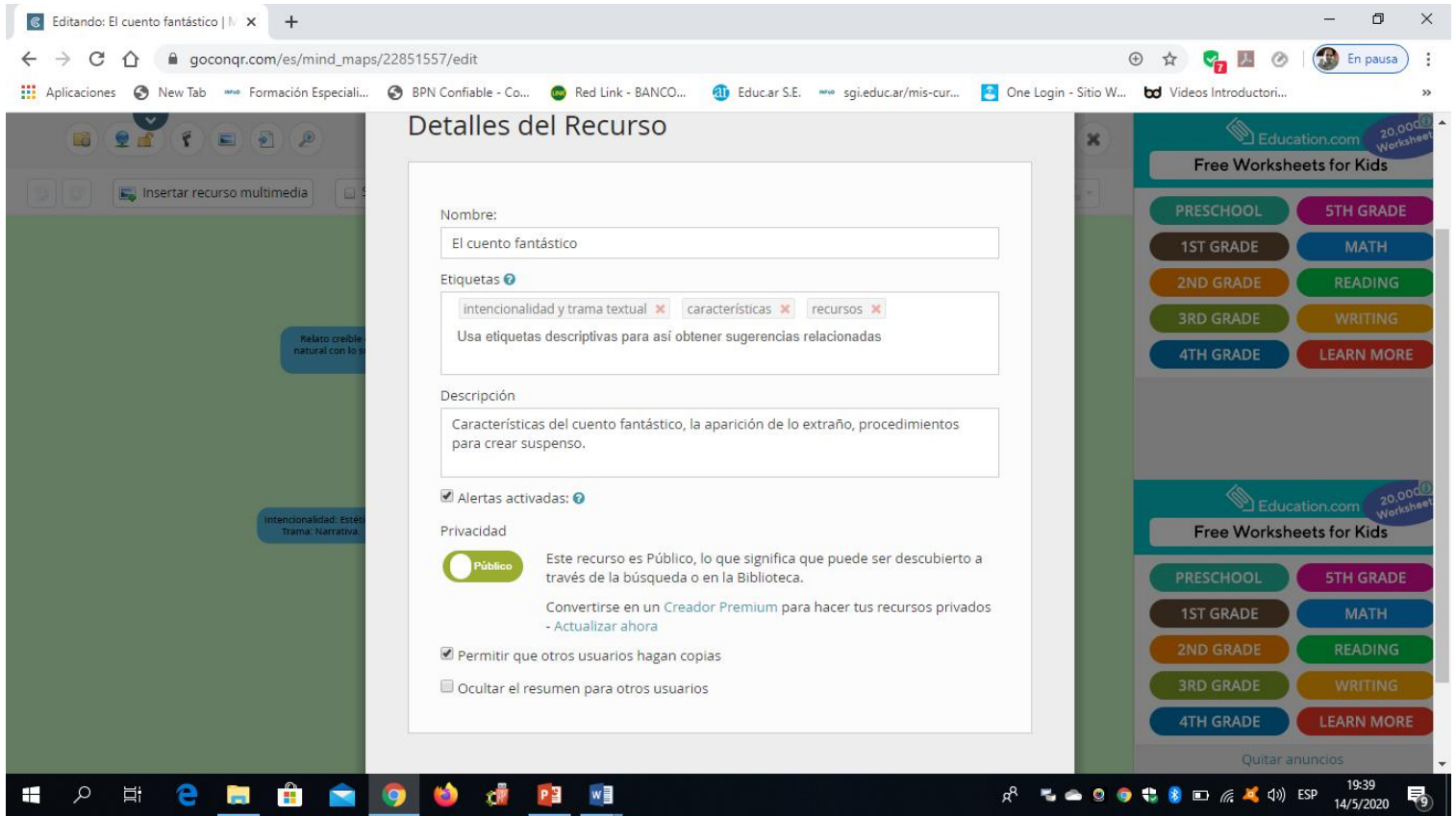

Por último tendrás que escribir el nombre de tu trabajo, tres etiquetas de cómo encontrarlo y una breve descripción, hacer clic en *Guardar*.

EDUCACIÓN DIGITAL NEUQUÉN

Descarga como imagen

EDUCACIÓN DIGITAL NEUQUÉN

Ventajas de su uso

- Es totalmente gratis.
- No sólo puedes crear mapas conceptuales, sino también fichas, apuntes, diapositivas y tests en línea.
- Tienes la oportunidad de editar y publicar tus trabajos de forma segura y fácil.
- Es una herramienta visual que se puede adaptar a cualquier tipo de clase o presentación.
- Lo puedes compartirla mediante las redes sociales: Facebook, Google +, Twitter, etc.
- Puedes publicar una cantidad ilimitada de trabajos.
- Al final, los usuarios podrán ver tu trabajo mediante un video interactivo, lo cual hace de tu cuadro visualmente atractivo.

EDUCACIÓN DIGITAL NEUQUÉN

Desventajas

- Conexión a internet.
- No tiene una aplicación de escritorio.
- No se pueden insertar videos.
- Las imágenes no se pueden insertar directamente de la web, primero se tienen que descargar y guardar en tu PC.

EDUCACIÓN DIGITAL NEUQUÉN

Tutorial y mapa

Hacé clic en los link para acceder al tutorial o a un ejemplo.

Tutorial https://www.youtube.com/watch?v=twHrx-aGpc0

El cuento fantástico **https://www.goconqr.com/es/p/22851557?t**

EDUCACIÓN DIGITAL NEUQUÉN

Esperamos que sea de utilidad

EDUCACIÓN DIGITAL NEUQUÉN