

# ARMADO DE COHORTE

**“TENER EL LISTADO DE  
LOS  
ALUMNOS QUE DESEA  
ASIGNAR A ESTA  
COHORTE”**

Donde se ve el listado de  
todos los cursos

Se selecciona  
Cohortes

⚙ ADMINISTRACIÓN 🗄 📅

+

⚙

📁 Categoría: LAURA VICUÑA

- ✍ Gestionar esta categoría
- ✍ Editar esta categoría
- ➕ Agrega una subcategoría
- 👤 Asignar roles
- 🔑 Permisos
- 🔒 Compruebe los permisos
- 👤 Cohortes
- 🔽 Filtros
- ↕ Restaurar curso
- ☑ Plantillas de planes de aprendizaje
- ☑ Marcos de competencias

📑 AGREGA UN BLOQUE

Agrega...

⬆

Header

## Categoría: LAURA VICUÑA: cohortes disponibles

Cohortes

Añadir nueva cohorte

Actualizar cohortes

Nombre

Buscar

Nombre

ID de la cohorte

Descripción

Tamaño de la cohorte

Fuente

Placeholder row for cohort data

Izquierda

NAVEGACIÓN

Página Principal

Área personal

Páginas del sitio

Mis cursos

prueba

Cursos

ADMINISTRACIÓN

Categoría: LAURA VICUÑA

Gestionar esta categoría

Añadir  
nueva  
Cohorte



Lazos » Español - Internacional (es) » Mis cursos » » Natalia Maria Lourdes »

## Añadir nueva cohorte

Cohortes Añadir nueva cohorte Actualizar cohortes

Nombre

Contenido

Cohorte

Visible

Descripción 

**Guardar cambios** **Cancelar**

**Colocar un nombre. Ej: 3A**

**Repetir el mismo nombre 3A**

**Guardar cambios**

Izquierda

NAVEGACIÓN

- Página Principal
- Área personal
- Páginas del sitio
- Mis cursos
  - prueba
  - Cursos

ADMINISTRACIÓN

- Categoría: LAURA VICUÑA
  - Gestionar esta categoría
  - Editar esta categoría
  - Agrega una subcategoría
  - Asignar roles
  - Permisos
  - Compruebe los permisos
  - Cohortes
  - Filtros
  - Restaurar curso
  - Plantillas de planes de

Colocar el **DNI** de los alumnos que deseamos agregar a la cohorte, una vez que me figura en **usuarios potenciales**, presionar el botón agregar para que me figure en **usuarios actuales**

Lazos Español - Internacional (es) Mis cursos Natalia Maria Lourdes

usuarios, lo que implica la eliminación de las configuraciones de usuario, las calificaciones, la pertenencia a grupos y otra información de usuario en los cursos afectados.

Usuarios actuales

Ninguno

◀ Agregar

Quitar ▶

Buscar  Limpiar

Opciones de búsqueda ▶

Usuarios potenciales

Usuarios potenciales coincidentes (1)

NOMBRE Y APELLIDO ALUMNO

Buscar  Limpiar

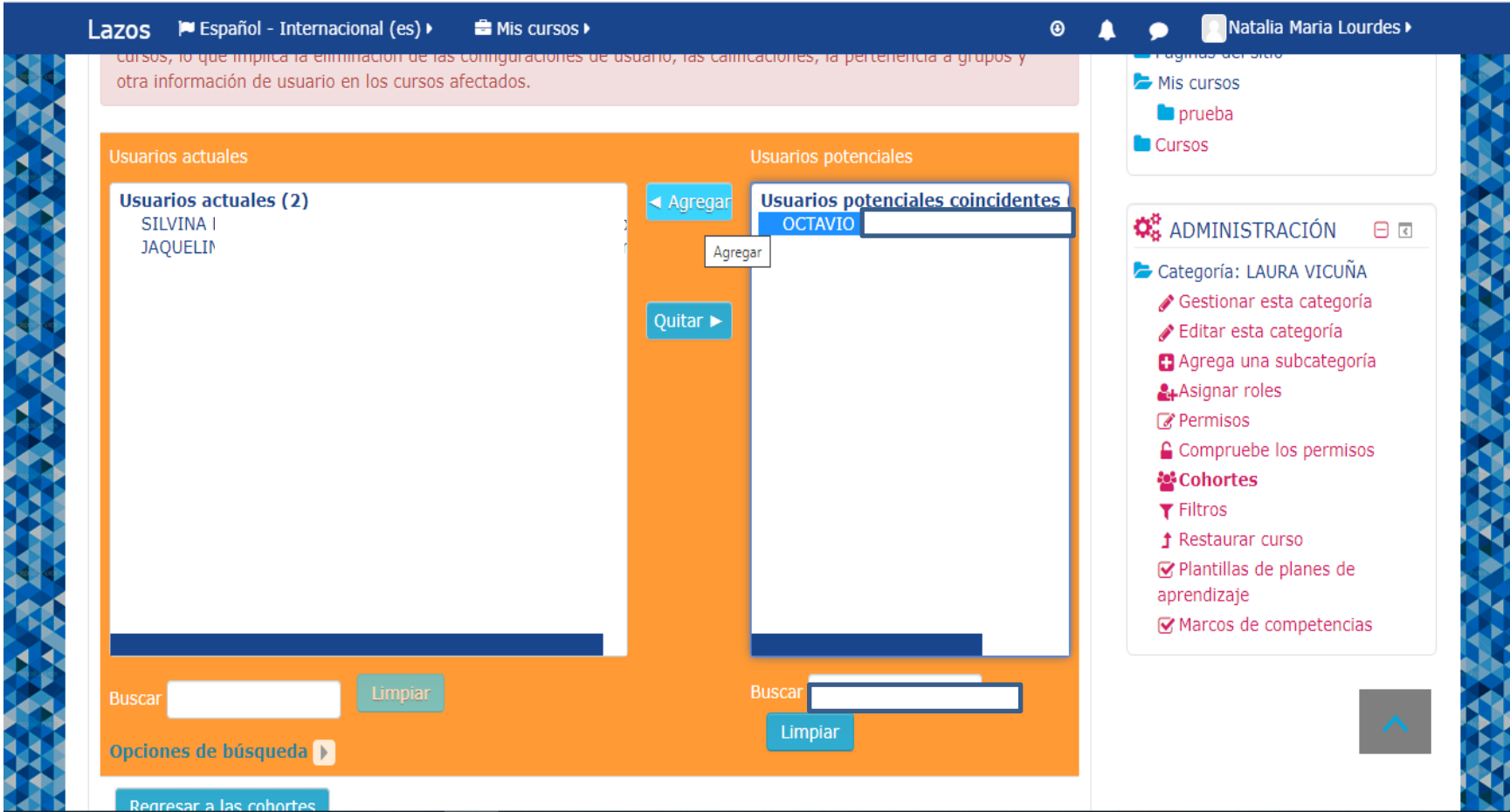
Páginas del sitio

- Mis cursos
  - prueba
  - Cursos

ADMINISTRACIÓN

- Categoría: LAURA VICUÑA
  - Gestionar esta categoría
  - Editar esta categoría
  - Agrega una subcategoría
  - Asignar roles
  - Permisos
  - Compruebe los permisos
- Cohortes
  - Filtros
  - Restaurar curso
  - Plantillas de planes de aprendizaje
  - Marcos de competencias

Cargando alumno por alumno, hasta tener todos los participantes del curso, en este caso todos los participantes de **3 A**.



The screenshot shows the 'Lazos' course management interface. The top navigation bar includes 'Español - Internacional (es)', 'Mis cursos', and the user 'Natalia Maria Lourdes'. A red notification banner at the top states: 'Cursos, lo que implica la eliminación de las configuraciones de usuario, las calificaciones, la pertenencia a grupos y otra información de usuario en los cursos afectados.' The main content area is divided into two columns: 'Usuarios actuales' and 'Usuarios potenciales'. The 'Usuarios actuales' column lists 'SILVINA I' and 'JAQUELIN'. The 'Usuarios potenciales' column has a sub-header 'Usuarios potenciales coincidentes' and lists 'OCTAVIO'. Between the columns are buttons: 'Agregar' (left), 'Agregar' (right), and 'Quitar' (right). Below each column is a search bar with 'Buscar' and 'Limpiar' buttons. At the bottom left, there is a 'Regresar a las cohortes' button. On the right side, there is an 'ADMINISTRACIÓN' sidebar with options for category management, roles, permissions, and cohorts.

Una vez completa la lista, presionar **Regresar a las cohortes**.

Podremos ver que ya nos figura la cohorte creada, con la cantidad de los alumnos cargados anteriormente

## Categoría: LAURA VICUÑA: cohortes disponibles (4)




Cohortes

Añadir nueva cohorte

Actualizar cohortes


Buscar cohorte

Buscar

Nombre	ID de la cohorte	Descripción	Tamaño de la cohorte	Fuente	Editar
3A 		3A	10	Creada manualmente	   

### NAVEGACIÓN

 [Página Principal](#)

 [Área personal](#)

 [Páginas del sitio](#)

 [Mis cursos](#)

 [prueba](#)

 [Cursos](#)

### ADMINISTRACIÓN

 [Categoría: LAURA VICUÑA](#)

Seleccionamos la materia donde deseamos matricular a los alumnos agregados a la cohorte creada anteriormente.



The screenshot shows a user interface for a digital education platform. At the top, there is a dark blue header with the text "Lazos" and "Español - Internacional (es)", along with a "Mis cursos" button and user information for "Natalia Maria Lourdes". Below the header, a list of courses is displayed in a light blue and white color scheme. The course "LAURA VICUA 3AC CULTURA MAPUCHE" is highlighted with a blue oval. To the right, a sidebar lists various schools, including "COLEGIO SAGRADO CORAZON", "COLEGIO SAN PABLO", "COLEGIO VIRGEN DE LUJAN", "ECEN", "ESCUELA CRISTIANA DESCUBRIR", "ESCUELA CRISTIANA VIDA", "ESCUELA DE LOS ANDES", "ESCUELA DEL SOL", and "ESCUELA JAIME DE".

Header: Lazos Español - Internacional (es) Mis cursos Natalia Maria Lourdes

Course List:

- LAURA VICUA 4AC CONTABILIDAD - COOPERATIVISMO
- LAURA VICUA 4AC LENGUA Y LITERATURA
- LAURA VICUA 4AC CATEQUESIS
- LAURA VICUA 3AC CULTURA MAPUCHE**
- LAURA VICUA 3AC TALLER
- LAURA VICUA 3AC EDUCACION FISICA

Sidebar (Schools):

- COLEGIO SAGRADO CORAZON
- COLEGIO SAN PABLO
- COLEGIO VIRGEN DE LUJAN
- ECEN
- ESCUELA CRISTIANA DESCUBRIR
- ESCUELA CRISTIANA VIDA
- ESCUELA DE LOS ANDES
- ESCUELA DEL SOL
- ESCUELA JAIME DE



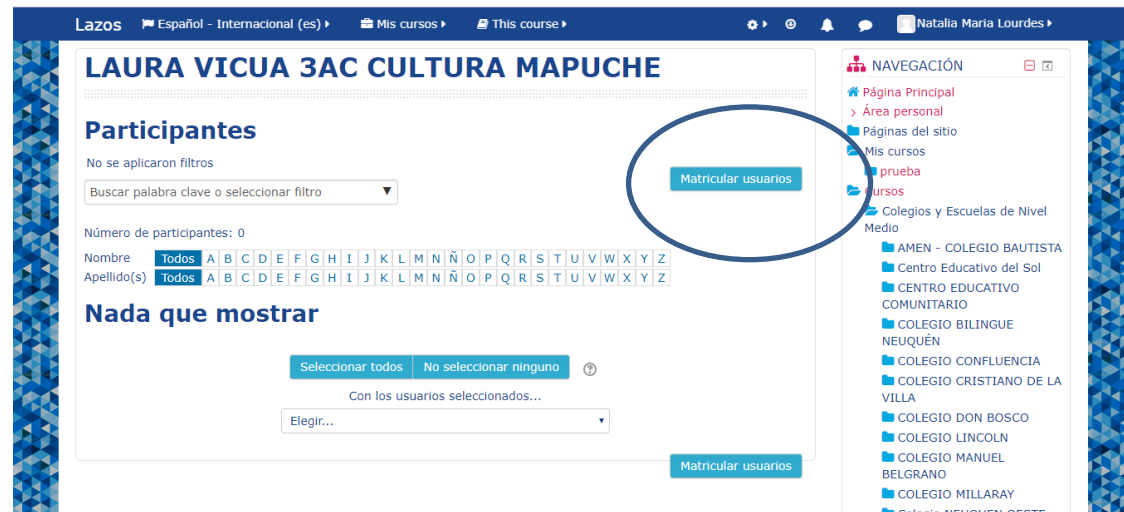
Seleccionamos la opción **Participantes**, para comenzar con la matriculación

Vemos que no tenemos ningún participante.  
Presionamos **Matricular Usuario**.



Top bar: Natalia Maria Lourdes

- LAURA VICUA 6AC HISTORIA DEL ARTE ...
- LAURA VICUA 6AC RELACIONES HUMANAS ...
- LAURA VICUA 6AC LENGUAJE Y COMUNICACION ...
- LAURA VICUA 6AC ETICA Y DEONTOLOGIA PROFESIONAL ...
- LAURA VICUA 5AC TALLER ...
- LAURA VICUA 3AC CULTURA MAPUCHE ..**
- Participantes**
- Insignias
- Competencias
- Calificaciones
- General
- Tema 1
- Tema 2
- Tema 3
- Tema 4
- Tema 5
- Tema 6



Top bar: Lazos Español - Internacional (es) Mis cursos This course Natalia Maria Lourdes

## LAURA VICUA 3AC CULTURA MAPUCHE

### Participantes

No se aplicaron filtros

Buscar palabra clave o seleccionar filtro

Número de participantes: 0

Nombre:  Todos A B C D E F G H I J K L M N Ñ O P Q R S T U V W X Y Z

Apellido(s):  Todos A B C D E F G H I J K L M N Ñ O P Q R S T U V W X Y Z

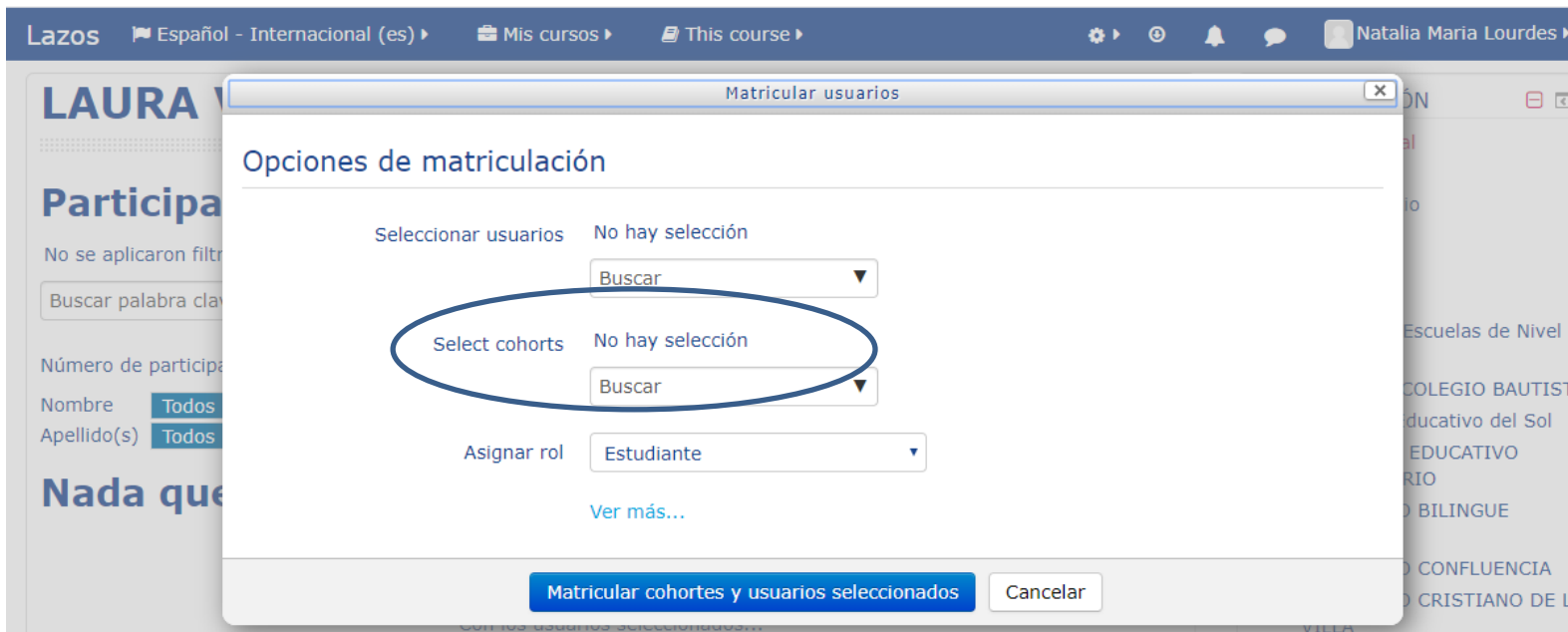
### Nada que mostrar

Con los usuarios seleccionados...

NAVEGACIÓN

- Página Principal
- Área personal
- Páginas del sitio
- Mis cursos
- prueba
- Cursos
- Colegios y Escuelas de Nivel Medio
- AMEN - COLEGIO BAUTISTA
- Centro Educativo del Sol
- CENTRO EDUCATIVO COMUNITARIO
- COLEGIO BILINGUE NEUQUÉN
- COLEGIO CONFLUENCIA
- COLEGIO CRISTIANO DE LA VILLA
- COLEGIO DON BOSCO
- COLEGIO LINCOLN
- COLEGIO MANUEL BELGRANO
- COLEGIO MILLARAY
- Colegio NEUQUÉN OESTE

Nos aparecerá la Opciones de Matriculación, seleccionamos **cohorte**.



Lazos Español - Internacional (es) Mis cursos This course Natalia Maria Lourdes

LAURA

Participa

No se aplicaron filtros

Buscar palabra clave

Número de participantes

Nombre Todos

Apellido(s) Todos

Nada que

Matricular usuarios

Opciones de matriculación

Seleccionar usuarios No hay selección

Buscar

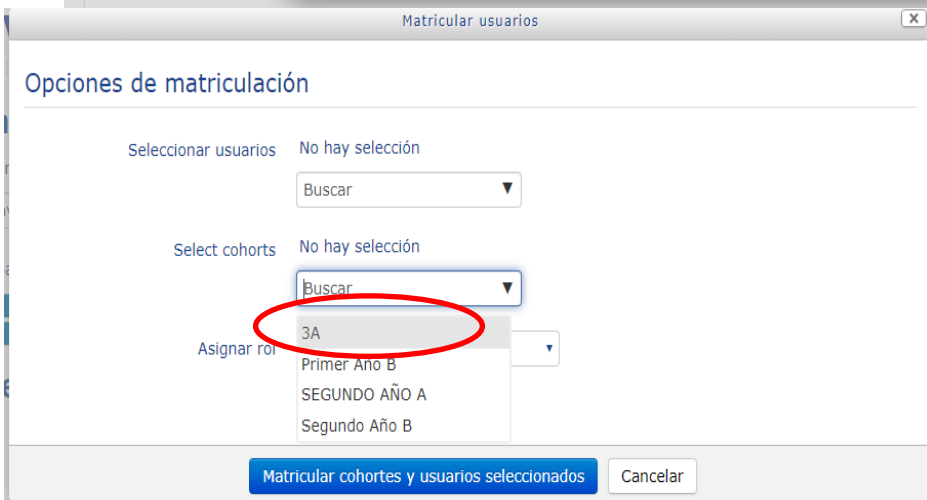
Select cohorts No hay selección

Buscar

Asignar rol Estudiante

Ver más...

Matricular cohortes y usuarios seleccionados Cancelar



Matricular usuarios

Opciones de matriculación

Seleccionar usuarios No hay selección

Buscar

Select cohorts No hay selección

Buscar

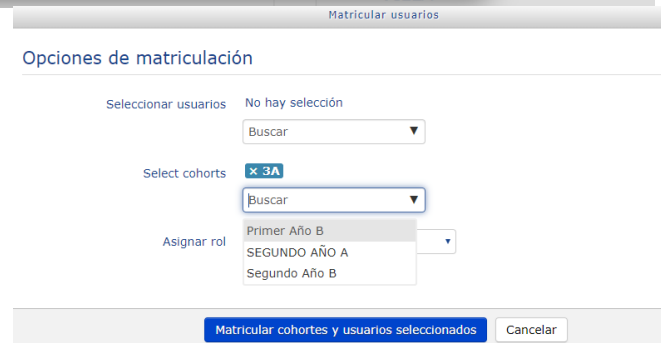
Asignar rol 3A

Primer Año B

SEGUNDO AÑO A

Segundo Año B

Matricular cohortes y usuarios seleccionados Cancelar



Matricular usuarios

Opciones de matriculación

Seleccionar usuarios No hay selección

Buscar

Select cohorts x 3A

Buscar

Asignar rol

Primer Año B

SEGUNDO AÑO A

Segundo Año B

Matricular cohortes y usuarios seleccionados Cancelar

Nos figura la cohorte creada, seleccionamos el botón **Matricular cohortes y usuarios seleccionados**

Podremos ver que nos cargo la cohorte creada, nos figuran 10 participantes, y en la lista los datos de los participantes.

Lazos Español - Internacional (es) Mis cursos This course Participantes Natalia Maria Lourdes

## LAURA VICUA 3AC CULTURA MAPUCHE
















### Participantes

No se aplicaron filtros

Buscar palabra clave o seleccionar filtro Matricular usuarios

Número de participantes: 10

Nombre **Todos** A B C D E F G H I J K L M N Ñ O P Q R S T U V W X Y Z  
 Apellido(s) **Todos** A B C D E F G H I J K L M N Ñ O P Q R S T U V W X Y Z

Seleccionar	Nombre ^ / Apellido(s)	Dirección de correo	Roles	Grupos	Último acceso al curso	Estatus
<input type="checkbox"/>	 ALICIA	!@gmail.com	Estudiante 	No hay grupos	Nunca	<b>Activo</b>   
<input type="checkbox"/>	 DAIANA	!@gmail.com	Estudiante 	No hay grupos	Nunca	<b>Activo</b>   
<input type="checkbox"/>	 JAQUEL	!@gmail.com	Estudiante 	No hay grupos	Nunca	<b>Activo</b>   

NAVEGACIÓN

- [Página Principal](#)
- [> Área personal](#)
- [Páginas del sitio](#)
- [Mis cursos](#)
  - [prueba](#)
- [Cursos](#)
  - [Colegios y Escuelas de Nivel Medio](#)
    - [AMEN - COLEGIO BAUTISTA](#)
    - [Centro Educativo del Sol](#)
    - [CENTRO EDUCATIVO COMUNITARIO](#)
    - [COLEGIO BILINGUE NEUQUÉN](#)
    - [COLEGIO CONFLUENCIA](#)
    - [COLEGIO CRISTIANO DE LA VILLA](#)
    - [COLEGIO DON BOSCO](#)
    - [COLEGIO LINCOLN](#)
    - [COLEGIO MANUEL BELGRANO](#)
    - [COLEGIO MILLARAY](#)
    - [Colegio NEUQUEN OFSTE](#)

De esta forma, podremos crear la cantidad de cohorte que necesitemos para hacer más rápido nuestra carga.