Inshot

Edita videos desde tu celular

EDUCACIÓN DIGITAL NEUQUÉN

¿Qué es?

InShot es una aplicación que se puede descargar, sin costo, al celular. Está disponible para iOS y Android y es muy fácil de usar.

El entorno de la app es muy intuitivo y está pensado para que el usuario pueda adaptar sus producciones a diferentes plataformas, algo que hoy en día es vital.

EDUCACIÓN DIGITAL NEUQUÉN

Para iniciar el proyecto

En un primer momento tenemos que grabar el/los videos que vamos a editar.
Sacar o buscar las imágenes, las fotos que pensamos utilizar para la edición del video.

EDUCACIÓN DIGITAL NEUQUÉN

Como usar la App

El primer paso consiste en añadir el o los videos que se quieran editar.
Para esto hay que presionar en el signo más (+) que aparece en rojo en la parte inferior de la pantalla.
Una vez hecho esto se puede presionar en el ícono de las tijeras para quitar los fragmentos que no nos son de utilidad.

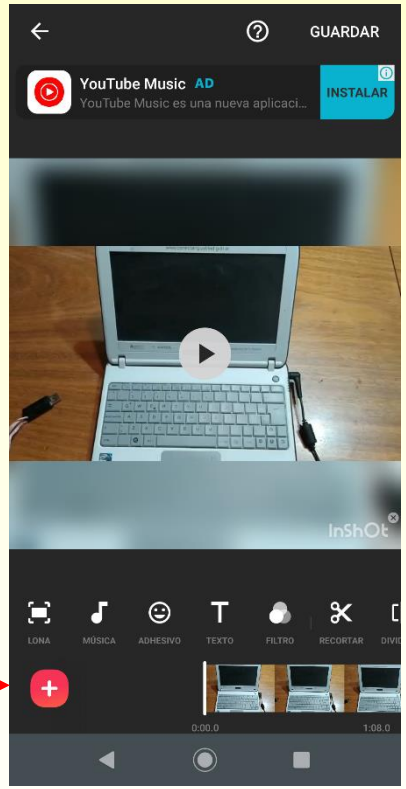

EDUCACIÓN DIGITAL NEUQUÉN

Agregar texto e imágenes

Esta aplicación también ofrece la opción de añadir texto:

Se puede personalizar el tipo y tamaño de letra así como el color.
También es posible sumar stickers en distintas partes del clip.

Sumar fotografías que se tengan en el celular para, por ejemplo, tapar algún fragmento del video o simplemente usarlo para aclarar la información.

EDUCACIÓN DIGITAL NEUQUÉN



Una vez que agregamos el video, podemos comenzar a editarlo.

La barra de herramientas se desliza y nos muestra las posibilidades para editar nuestro video:

Texto.
Stickers.
Música.
Filtros.
Recortar.
Cortar.
Duplicar.

EDUCACIÓN DIGITAL NEUQUÉN

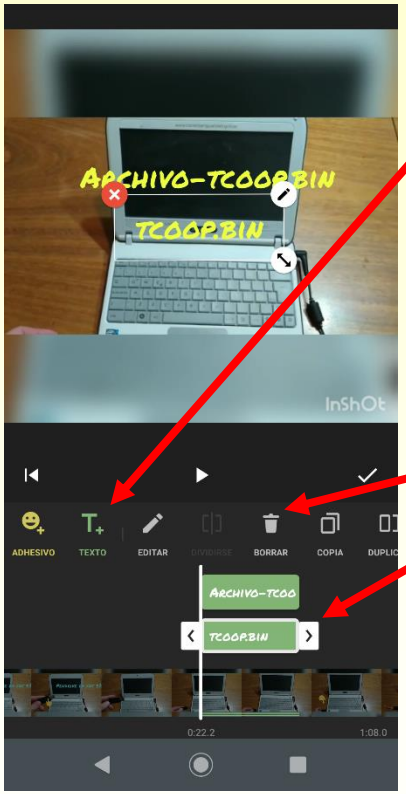

1

3

2

Agregamos texto al video, podemos editar el color, formato e inclusive eliminar si nos equivocamos.

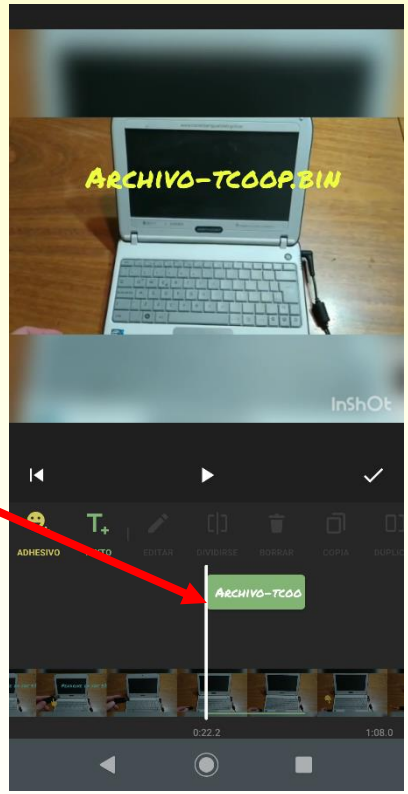

EDUCACIÓN DIGITAL NEUQUÉN

Agregar sonido

Otro punto interesante es que se puede añadir música, así como efectos y ruidos. A su vez, es posible grabar un audio para que corra sobre la pista que se está editando.

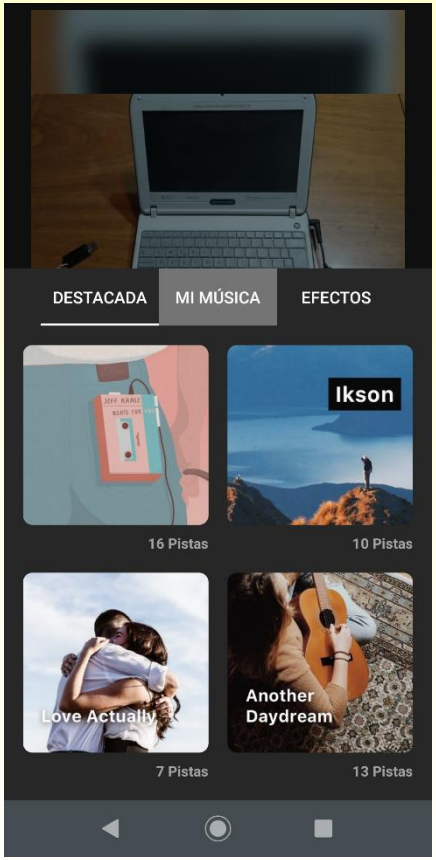

EDUCACIÓN DIGITAL NEUQUÉN

Ventajas

- Uso intuitivo, sencillo para utilizar y obtener muy buenas producciones.
- Únicamente necesito el celular para armar el recurso (video actividad)
- Me permite llegar de otra manera al alumno/a, no solo con un video en el cual se cuenta la actividad, se lee un texto, etc. sino que lo puedo hacer por medio de un video en el que puedo explicar la actividad agregando recursos que a los alumnos les resultan atractivos y con los que están familiarizados.

EDUCACIÓN DIGITAL NEUQUÉN

Desventajas

- No cuenta con transiciones entre clips.
- El video generado lleva una marca de agua del logotipo de InShot. Para eliminarlo es necesario pagar una suscripción.
- Solo se puede editar un proyecto a la vez, no cuenta con espacio para guardar diferentes ediciones de video.

EDUCACIÓN DIGITAL NEUQUÉN

Sugerencias

- Grabar el video con la explicación de la actividad.
- Tener guardadas en el celular las imágenes que voy a utilizar para que mi explicación resulte lo más clara y atractiva posible.
- Una vez que contamos con estos elementos entra en juego la creatividad del docente en la edición del video.

EDUCACIÓN DIGITAL NEUQUÉN

Algunos videos para ver su utilidad

Técnicas de clase
https://www.youtube.com/watch?v=faufzFkviOE

Inglés: past simple

https://www.youtube.com/watch?v=6CxuFGSWkJw&feature=youtu.be

Inglés: Tongue twisters – 7mo grado

https://www.youtube.com/watch?v=wZCErlA9H5A&feature=youtu.be

Lengua: La leyenda

https://www.facebook.com/100010162098768/videos/1137407356607990/

EDUCACIÓN DIGITAL NEUQUÉN

Agradecimientos

A las Docentes:

Ornella Paula Michetti, Docente de inglés, CABA.

Camila Grosso, Actriz y Docente Neuquina, CABA.

Por su colaboración desinteresada al compartir sus clases realizadas con la App Inshot.

EDUCACIÓN DIGITAL NEUQUÉN

Video tutorial

Hacé clic en el link

https://www.youtube.com/watch?v=CQQOCmGGpFs

EDUCACIÓN DIGITAL NEUQUÉN

Esperamos que sea de utilidad

¡¡Gracias!!

EDUCACIÓN DIGITAL NEUQUÉN